

# TOYOTA

<b>TOYOTA</b>				
<b>Código</b>	<b>Modelo</b>	<b>Cm<sup>3</sup></b>	<b>Motor</b>	<b>Pág.</b>
MP-83010	Rav4 00/... / Avensis 01/... / Corona 01/... / Camry 01/...	1998	1AZ-FE - 16V	212
MP-85010	Camry 96/97	2995	1MZ-FE - V6 - 24V	213
MP-86010	Corolla 99/... / Corolla Fielder 03/... / Fielder VVTI 2008/...	1598	3ZZ-FE - 16V	214
MP-86010	Corolla 99/... / Corolla Fielder 03/... / Fielder VVTI 2008/...	1794	1ZZ-FE - 16V	214
MP-87010	Corolla 1992/1995 / Corolla DX 1993/1997	1587	4A-FE - 16V	215
MP-88010	Corolla 1992/1995 / Corolla DX 1993/1997 / Corolla CE 1997	1587	7A-FE - 16V	216
MP-89010	Celica 1986/1989 / Corona 1989/1991	1998	3S-FE - 16V	217
MP-65010	Hilux 1988/1999 / Landcruiser 1990/1995	2446	2L - 8V	218
MP-66010	Hilux 1989/... / Landcruiser 1996/2002	2779	3L - 8V	219
MP-67010	Hilux 1997/... / Landcruiser Prado1996/2002	2987	5L / 5LE - 8V	220
MP-84010	Bandeirante / Coaster 1988 / Dyna 200 1988	3661	14B - 8V	221
MP-90010	Hilux D4-D 2010/... / Hilux TD 2005/...	2494	2KD-FTV -DIESEL - 16V	222
MP-91010	Hilux 2005/... / Landcruiser Prado 2006/2009	2982	1KD-FTV -DIESEL - 16V	223
MP-92010	Hi-Lux TD 1997/2000 / LandCruiser TD 1996/2000	2982	1KZ-TE - 8V	224










<b>TOYOTA</b>				<b>MP-88010</b>
Motor	Cm	Hp	Ø	<b>Toyota:</b> Corolla 1992/1995 Corolla DX 1993/1997 Corolla CE 1997
7A-FE 16V	1587	103 115	82	



**MP-88100**



**MP-88100 MLS**





**MP-87120**



**MP-87130**



**MP-87140**



37.30.3400AH

37.31.0400H



37.32.2800H



37.33.7901V

Código	Descrição	Quant.	Mat.
MP-88010	Jgo. de Juntas p/Motor C/ Ret. C/ Jt.Cab Fibra		
MP-88010MLS	Jgo. de Juntas p/Motor C/ Ret. C/ Jt.Cab MLS		
MP-88020	Jgo. de Juntas p/Motor S/ Ret. C/ Jt.Cab Fibra		
MP-88020MLS	Jgo. de Juntas p/Motor S/ Ret. C/ Jt.Cab MLS		
MP-88100	Junta de Cabeçote	1	NA
MP-88100MLS	Junta de Cabeçote	1	MLS
MP-87120	Kit Junta da Tampa de Válvulas	1	BO
MP-87130	Junta do Coletor de escapamento	1	CV
MP-87140	Junta do Coletor de Admissão	1	NA
KBO-87010	Kit de Borrachas	1	BO
37.30.3400AH	Retentor tras. Virabrequim 70 x 92 x 8,5mm	1	S
37.31.0400H	Ret. da distribuição 32 x 46 x 6mm	1	S
37.32.2800H	Ret. do Comando 35 x 49 x 6mm	1	S
37.33.7901V	Retentor de Válvulas 5 x 10.8 x 10mm	16	V

<b>TOYOTA</b>				<b>MP-89010</b>
<b>Motor</b>	<b>Cm</b>	<b>Hp</b>	<b>Ø</b>	<b>Toyota:</b> Celica 1986/1989 Corona 1989/1991
3S-FE 16V	1998	125	87,5	



**MP-89100**



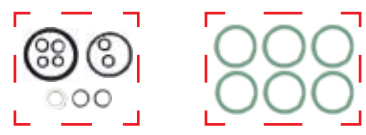
**MP-89120**




**MP-89130**




**MP-89140**



Código	Descrição	Quant.	Mat.
MP-89010	Jgo. de Juntas p/Motor C/ Retentores		
MP-89100	Junta de Cabeçote	1	NA
MP-89120	Junta da Tampa de Válvulas	1	BO
MP-89130	Junta do Coletor de escapamento	1	CV
MP-89140	Junta do Coletor de Admissão	1	NA
MP-89110	Junta do Carter	1	PH
37.30.7700AH	Retentor tras. Virabrequim 85 x 105 x 10mm	1	S
37.31.9600H	Ret. da distribuição 42 x 60 x 7mm	1	S
37.31.5300H	Ret. do Comando 38 x 50 x 8mm	1	S
37.33.7901V	Retentor de Valvulas 5 x 10.8 x 10mm	16	V



**MP-89110**



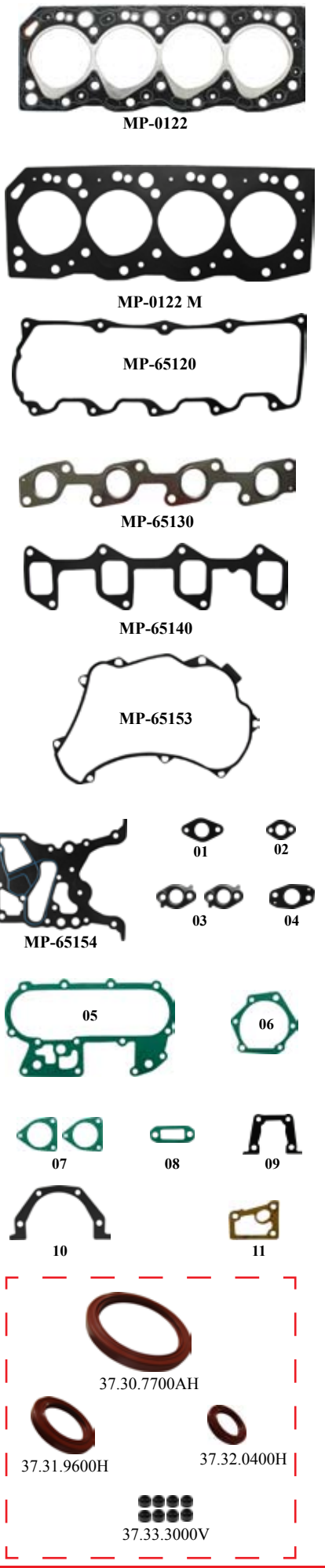
# TOYOTA

# MP-65010

Motor	Cm	Hp	Ø
2L 8V	2446	75/83	93,5

**Toyota:** Hilux 1988/1999  
Landcruiser 1990/1995

Código	Descrição	Quant.	Mat.
MP-65010	Jgo. de Juntas para Motor C/ Cab. - C/ Ret.		
MP-65020	Jgo. de Juntas para Motor C/ Cab. - S/ Ret.		
MP-65030	Jgo. de Juntas para Motor S/ Cab. - C/ Ret.		
MP-65040	Jgo. de Juntas para Motor S/ Cab. - S/ Ret.		
MP-65050	Jgo. de Juntas p/ Motor C/Cab. Metal - C/ Ret.		
MP-65060	Jgo. de Juntas p/ Motor C/Cab. Metal - S/ Ret.		
MP-0122-1	Junta de cabeçote 1,50mm	1	NA
MP-0122-2	Junta de cabeçote 1,60mm	1	NA
MP-0122-3	Junta de cabeçote 1,70mm	1	NA
MP-0122-1 M	Junta de cabeçote ( Metal ) 1,50mm	1	M
MP-0122-2 M	Junta de cabeçote ( Metal ) 1,60mm	1	M
MP-0122-3 M	Junta de cabeçote ( Metal ) 1,70mm	1	M
MP-65120	Junta da Tampa de válvulas	1	BO
MP-65153	Tampa da distribuição	1	BO
MP-65130	Junta coletor de escapamento	1	CV
MP-65140	Junta coletor de admissão	1	CV
MP-65154	Junta da Distribuição	1	NA
37.30.7700AH	Ret. traseiro do Virabrequim 85 x 105 x 10mm	1	S
37.31.9600H	Ret. da distribuição 42 x 60 x 7mm	1	S
37.32.0400H	Ret. da comando 32 x 46 x 6mm	1	S
37.33.3000V	Retentor de Válvulas 7 x 12,8 x 10mm	8	V





# TOYOTA

## MP-66010

**Motor**
**Cm.**
**Hp**
**Ø**
**Toyota: Hilux 1989/...  
Landcruiser 1996/2002**

 3L  
8V

2779

123

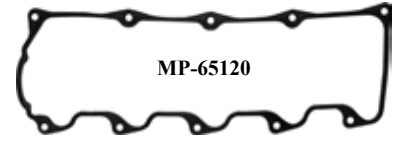
97,5



MP-0123



MP-0123 M



MP-65120



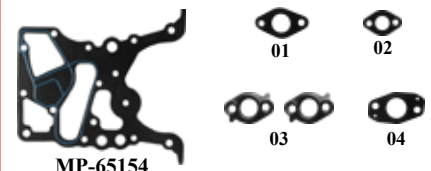
MP-65130



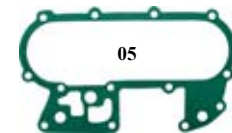
MP-65140



MP-65153



MP-65154



05



06



07



08



09



10



11



37.30.7700AH

37.31.9600H

37.32.0400H

37.33.3000V

**Código**
**Descrição**
**Quant.**
**Mat.**

MP-66010 Jgo. de Juntas para Motor C/ Cab. - C/ Ret.

MP-66020 Jgo. de Juntas para Motor C/ Cab. - S/ Ret.

MP-66030 Jgo. de Juntas para Motor S/ Cab. - C/ Ret.

MP-66040 Jgo. de Juntas para Motor S/ Cab. - S/ Ret.

MP-66050 Jgo. de Juntas p/ Motor C/Cab. Metal - C/ Ret.

MP-66060 Jgo. de Juntas p/ Motor C/Cab. Metal - S/ Ret.

MP-0123-1 Junta de cabeçote X 1,50mm

1

NA

MP-0123-2 Junta de cabeçote X 1,60mm

1

NA

MP-0123-3 Junta de cabeçote X 1,70mm

1

NA

MP-0123-1 M Junta de cabeçote ( Metal ) X 1,50mm

1

M

MP-0123-2 M Junta de cabeçote ( Metal ) X 1,60mm

1

M

MP-0123-3 M Junta de cabeçote ( Metal ) X 1,70mm

1

M

MP-65120 Junta da Tampa de válvulas

1

BO

MP-65153 Tampa da distribuição

1

BO

MP-65130 Junta coletor de escapamento

1

CV

MP-65140 Junta coletor de admissão

1

CV

MP-65154 Junta da Distribuição

1

NA

37.30.7700AH Ret. traseiro do Virabrequim 85 x 105 x 10mm

1

S

37.31.9600H Ret. da distribuição 42 x 60 x 7mm

1

S

37.32.0400H Ret. da comando 32 x 46 x 6mm

1

S

37.33.3000V Retentor de Válvulas 7 x 12,8 x 10mm

8

V

# TOYOTA

# MP-67010

**Motor**   **Cm**   **Hp**   **Ø**

**Toyota:** Hilux 1997/...  
Landcruiser Prado 1996/2002

5L  
5LE  
8V

2987

100,5

**Código**

**Descrição**

**Quant.**

**Mat.**

MP-67010 Jgo. de Juntas para Motor C/ Cab. - C/ Ret.

MP-67020 Jgo. de Juntas para Motor C/ Cab. - S/ Ret.

MP-67030 Jgo. de Juntas para Motor S/ Cab. - C/ Ret.

MP-67040 Jgo. de Juntas para Motor S/ Cab. - S/ Ret.

MP-67050 Jgo. de Juntas p/ Motor C/Cab. Metal - C/ Ret.

MP-67060 Jgo. de Juntas p/ Motor C/Cab. Metal - S/ Ret.

MP-0121-1 Junta de cabeçote 1,50mm 1 NA

MP-0121-2 Junta de cabeçote 1,60mm 1 NA

MP-0121-3 Junta de cabeçote 1,70mm 1 NA

MP-0121-1 M Junta de cabeçote ( Metal ) 1,50mm 1 M

MP-0121-2 M Junta de cabeçote ( Metal ) 1,60mm 1 M

MP-0121-3 M Junta de cabeçote ( Metal ) 1,70mm 1 M

MP-65120 Junta da Tampa de válvulas 1 BO

MP-65153 Tampa da distribuição 1 BO

MP-65130 Junta coletor de escapamento 1 CV

MP-65140 Junta coletor de admissão 1 CV

MP-65154 Junta da Distribuição 1 NA

37.30.7700AH Ret. traseiro do Virabrequim 85 x 105 x 10mm 1 S

37.31.9600H Ret. da distribuição 42 x 60 x 7mm 1 S

37.32.0400H Ret. da comando 32 x 46 x 6mm 1 S

37.33.3000V Retentor de Válvulas 7 x 12,8 x 10mm 8 V



MP-0121



MP-0121 M



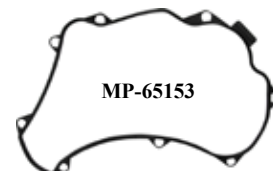
MP-65120



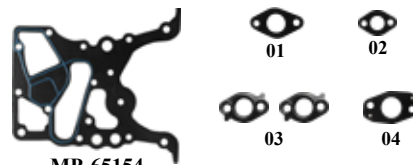
MP-65130



MP-65140



MP-65153



MP-65154



05

06



07

08


09



10



11



37.30.7700AH

37.31.9600H

37.32.0400H

37.33.3000V


# TOYOTA

# MP-84010

Motor	Cm	Hp	Ø
14B	3661	97	103

Toyota: Bandeirante  
Coaster 1988  
Dyna 200 1988

Código	Descrição	Quant.	Mat.
MP-84010	Jgo. de Juntas p/ Motor C/ Cab. - C/ Ret.		
MP-84030	Jgo. de Juntas p/ Motor S/ Cab. - C/ Ret.	1	MLS
MP-0150-1MLS	Junta de cabeçote ( Metal ) X 1,50mm	1	MLS
MP-0150-2MLS	Junta de cabeçote ( Metal ) X 1,60mm	1	MLS
MP-0150-3MLS	Junta de cabeçote ( Metal ) X 1,70mm	1	MLS
MP-84120	Junta da Tampa de válvulas	1	BO
MP-84130	Junta coletor de escapamento	1	CV
MP-84140	Junta coletor de admissão	1	PH
MP-84110	Junta do Carter	1	CB
37.30.4500AH	Ret. traseiro do Virabrequim 95 x 115 x 9,5/12mm	1	S
37.31.5600H	Ret. da distribuição 50 x 72 x 12mm	1	S
37.33.1600V	Retentor de Válvulas 8 x 13,8 x 9,5mm	8	V



<b>TOYOTA</b>				<b>MP-90010</b>		
Motor	Cm	Hp	Ø	<b>Toyota: Hilux D4-D 2010/... Hilux TD 2005/...</b>		
2KD-FTV 16V DIESEL	2494	144 102	93,5			
Código	Descrição			Quant.	Mat.	
MP-90010	Jgo. de Juntas p/ Motor C/ Cab. - C/ Ret.					
MP-90030	Jgo. de Juntas p/ Motor S/ Cab. - C/ Ret.					
MP-90100-1	Junta de cabeçote (MLS) $\bar{x}$ 0,90mm			1	MLS	
MP-90100-2	Junta de cabeçote (MLS) $\bar{x}$ 0,95mm			1	MLS	
MP-90100-3	Junta de cabeçote (MLS) $\bar{x}$ 1,0mm			1	MLS	
MP-90100-4	Junta de cabeçote (MLS) $\bar{x}$ 1,05mm			1	MLS	
MP-90100-5	Junta de cabeçote (MLS) $\bar{x}$ 1,10mm			1	MLS	
MP-90120	Junta da Tampa de Válvulas			1	BO	
MP-90130	Junta coletor de escapamento			1	CV	
37.30.4500AH	Ret. Tras. Virabrequim 95 x 115 x 9/14mm			1	S	
37.31.3400H	Ret. Eixo Bomba de Pressão 65 x 79 x 7mm			1	S	
37.31.2900H	Ret. Diant. Virabrequim 50 x 68 x 9/14mm			1	S	
37.32.0400H	Ret. Comando de Válvulas 32 x 46 x 6mm			1	S	
37.33.0300V	Retentor de Válvulas 5 x 10.5 x 11mm			16	V	



MP-90100



MP-90120



MP-90130



MP-90140

